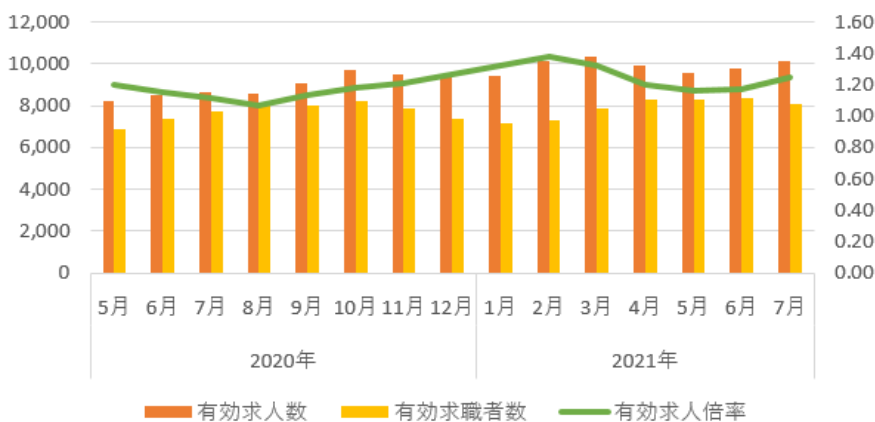


7月 2021

- Point 01** | 姫路エリアの2021年7月の有効求人倍率は1.25倍となり、前月比で0.08ポイントの増加となった。6月と比べ、求人数が増加し、求職者数が減少している。
- Point 02** | 兵庫県全体での有効求人倍率は0.97倍であり、企業有利な採用市場になっている。前月比と比べて有効求人倍率は変化していない。
- Point 03** | 兵庫県全体での求人広告の週単位の掲載件数は約33,943件となり、前年同月比で115%と増加している。また、掲載件数ベースでは前月比で約1500件増加している。

姫路エリア採用市場動向

姫路エリア一般職業紹介状況



有効求人人数

10,123 件

前月比
352件 ↑
UP

有効求職者数

8,075 件

前月比
282件 ↓
down

有効求人倍率

1.25 倍

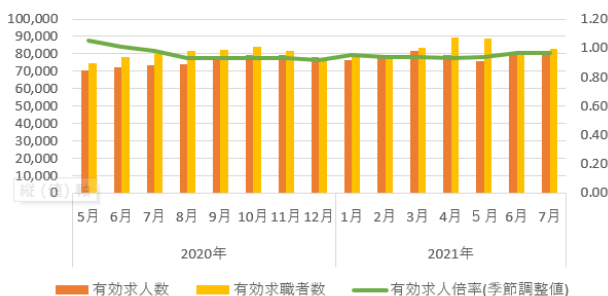
前月比
0.08pt ↑
UP

参考：兵庫県労働局「労働市場月報ひょうご」 有効求人倍率は原数値で記載

姫路エリアの有効求人倍率は1.25倍と1倍を上回っている状況である。仕事を探している人よりも、働き手を探している企業の方が多く人手不足の採用市場である。有効求人人数が増加し、有効求職者数が減少したため、有効求人倍率は前月と比べ求職者が有利な数値となっている。

兵庫県採用市場動向

兵庫県一般職業紹介状況



有効求人倍率

0.97 倍

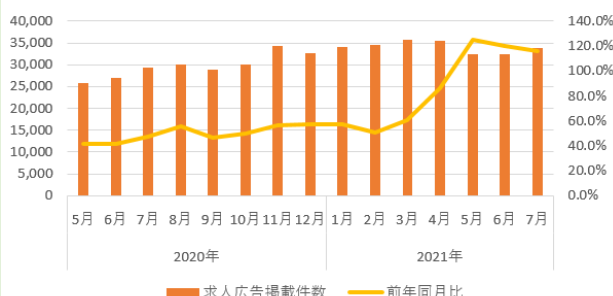
前月比 変化なし flat

兵庫県全体での有効求人倍率は0.97倍と1倍を下回っており、採用においては企業有利な市場となっている。有効求人人数は約80,492件、有効求職者数は約82,877件である。

参考：兵庫県労働局「労働市場月報ひょうご」 有効求人倍率は季節調整値で記載

兵庫県求人広告市場動向

兵庫県求人広告掲載件数(週平均)



求人広告掲載件数(週平均)

33,943 件

前月比 1,494件 ↓ down

兵庫県全体での求人広告の掲載件数は週平均で約33,943件となっている。去年がコロナウイルスだった影響もあり、掲載件数は前年同月比で115%に増加している。

参考：公益社団法人全国求人情報協会「求人広告掲載件数等集計結果(2021年5月分)」